

MANUAL DE ACESSO E REALIZAÇÃO DA PROVA DO CONCURSO DE BOLSAS IESB



Olá, estamos muito felizes por você ter feito sua inscrição para o Concurso de Bolsas IESB. Este é um grande passo para o seu futuro e lhe desejamos muito sucesso em sua prova!

Fizemos este passo a passo para que você possa acessar sua prova sem problemas.

Leia com atenção!

Você deve ter recebido e-mail com suas credenciais de acesso à prova. Vamos iniciar o processo por ele.

ATENÇÃO

Para acessar o ambiente de provas, é feito o uso de uma conta Google. Caso você já tenha uma configurada no seu navegador de internet, será preciso alternar para a conta informada no e-mail, clicando na seta para baixo e informando, em seguida, a nova conta. Outra alternativa é acessar sua prova a partir de uma guia anônima do seu navegador.

1º Passo

Acesse seu e-mail. Observe que nele consta o link de acesso à prova, juntamente com o e-mail e a senha:

Usuário: seuemailiesb@iesb.edu.br

Senha: suasenha

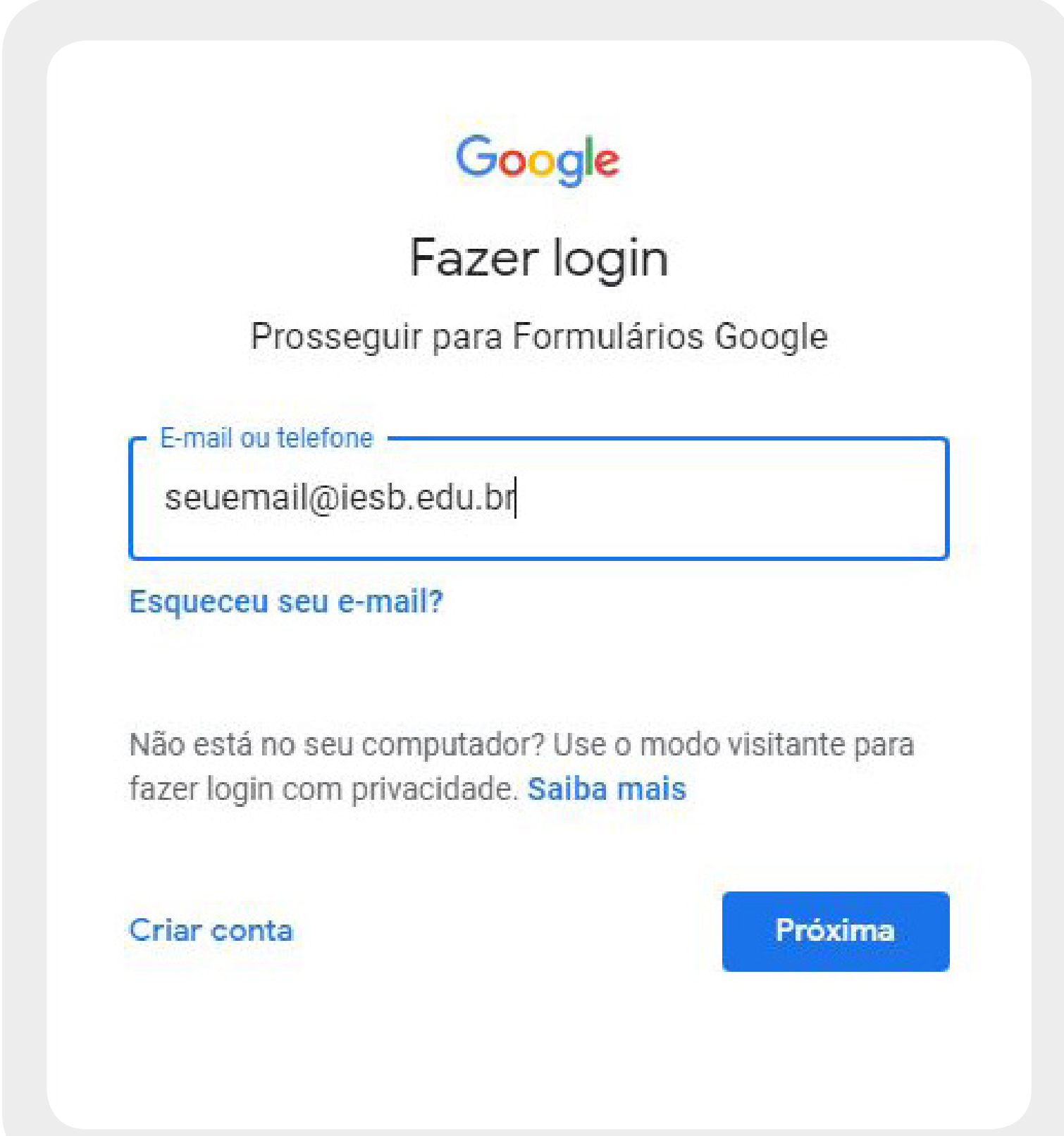
Link para o ambiente de provas: <https://forms.gle/codigodasala>

2º Passo

Clique no link enviado no seu e-mail, ou copie e cole no seu navegador. Feito isso, aparecerá a seguinte imagem para login no ambiente de provas.

3º Passo

Insira no campo abaixo o e-mail recebido. Clique em “Próxima”.



The image shows a Google login interface. At the top is the Google logo. Below it is the text 'Fazer login' and 'Prosseguir para Formulários Google'. There is a text input field with the placeholder 'E-mail ou telefone' and the text 'seuemail@iesb.edu.br'. Below the input field is a link 'Esqueceu seu e-mail?'. At the bottom, there is a link 'Criar conta' and a blue button labeled 'Próxima'.

Google

Fazer login

Prosseguir para Formulários Google

E-mail ou telefone

seuemail@iesb.edu.br

Esqueceu seu e-mail?

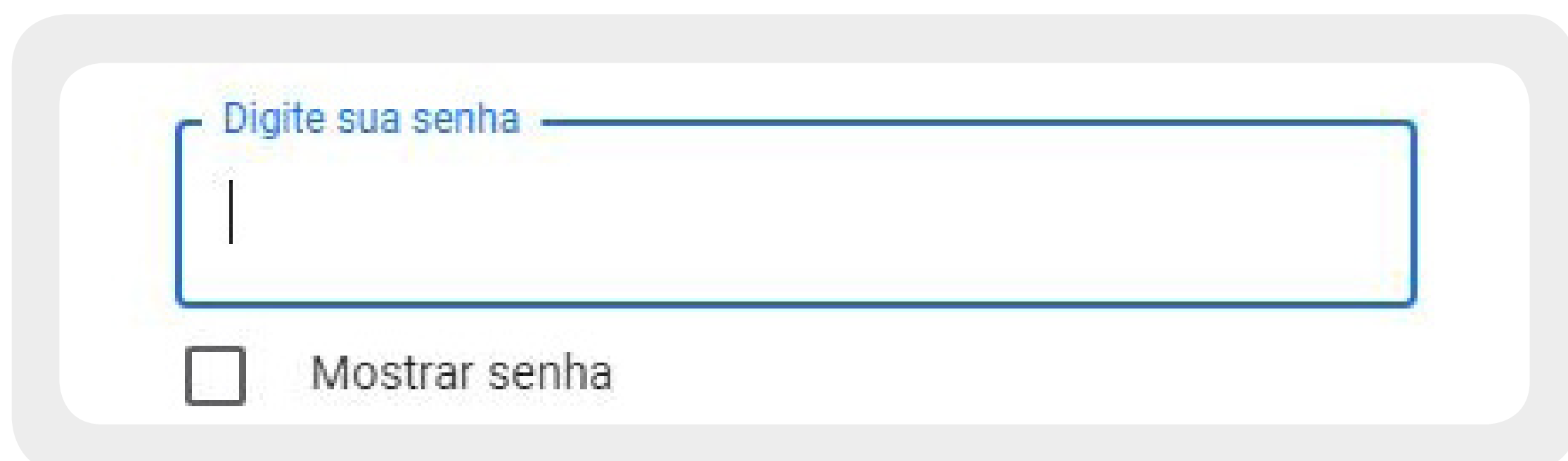
Não está no seu computador? Use o modo visitante para fazer login com privacidade. [Saiba mais](#)

[Criar conta](#)

Próxima

4º Passo

Insira a senha recebida no e-mail no campo “Senha”.
Clique em “Próxima”.



Digite sua senha

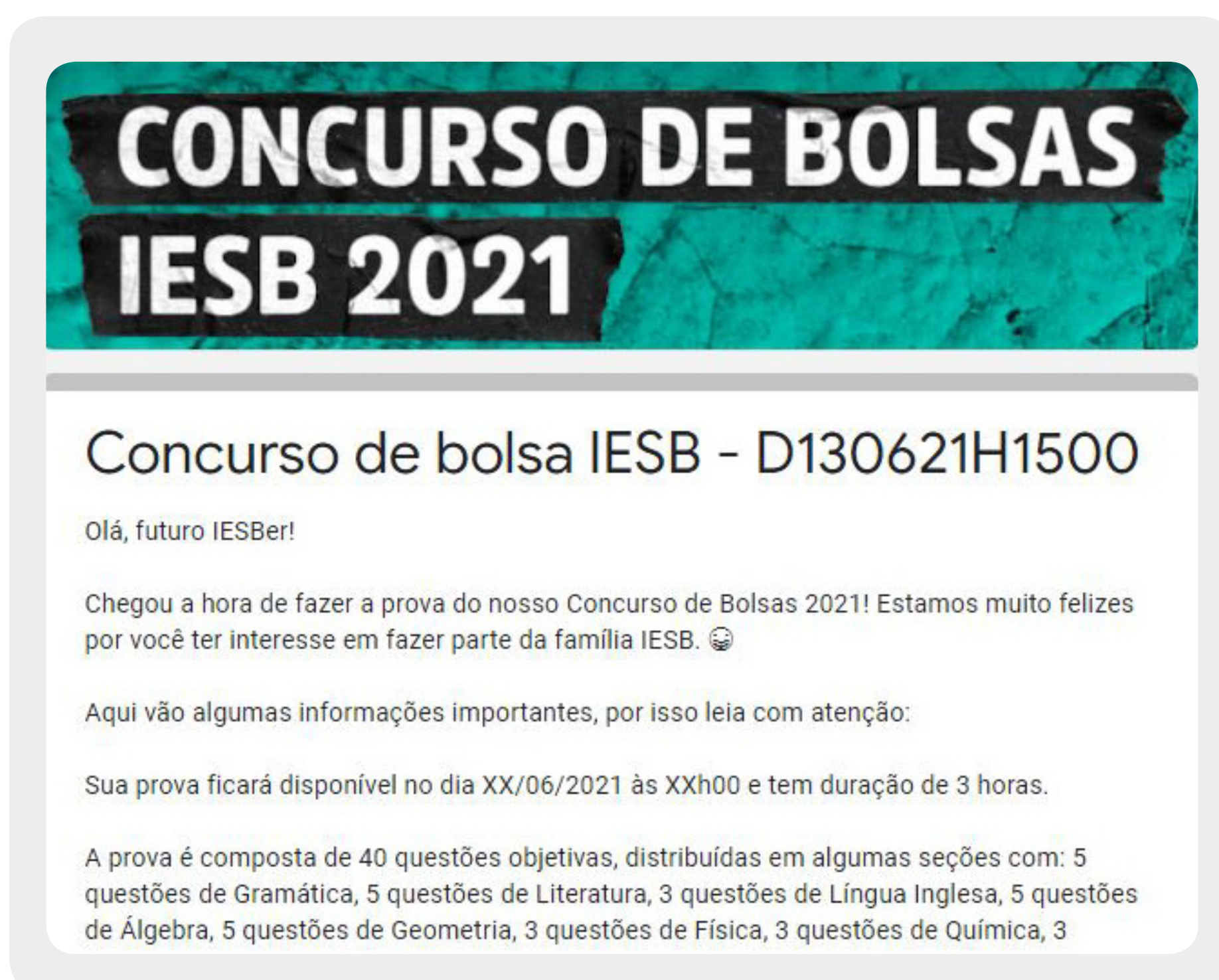
☐ Mostrar senha

ATENÇÃO

Caso você tenha uma conta Google já configurada no seu navegador, clique no ícone redondo no canto superior direito e selecione para fazer login em uma nova conta Google. Ou, se preferir, acesse a partir de uma guia anônima do seu navegador.

5º Passo

Após o login, será apresentada a seguinte imagem:



É muito importante que você leia com atenção as informações contidas nessa tela!

6º Passo

Após ler as instruções, clique no botão “Próxima” e a prova será aberta.

Próxima

7º Passo

Respondendo às questões:

CONCURSO DE BOLSAS

IESB 2021

Concurso de bolsa IESB - D130621H1500

Seu e-mail será registrado quando você enviar este formulário.

Não é @iesb.edu.br? [Trocar de conta](#)

Questão de 1 a 5 - Gramática

Lorem ipsum dolor sit amet, consectetur adipiscing elit. Vestibulum sodales, massa vitae accumsan mollis, lectus nisi tempus risus, at facilisis ligula magna vel libero. Aliquam erat volutpat. Nullam ut vulputate felis, ac

1 ponto

A prova é composta por 40 questões, divididas em 10 seções.

Questão de 1 a 5 - Gramática

Lorem ipsum dolor sit amet, consectetur adipiscing elit. Vestibulum sodales, massa vitae accumsan mollis, lectus nisi tempus risus, at facilisis ligula magna vel libero. Aliquam erat volutpat. Nullam ut vulputate felis, ac ultrices augue. Vestibulum at mi non velit maximus feugiat quis in nulla. Nullam interdum facilisis urna ac tempus. Integer lacus dui, tincidunt nec enim et, iaculis semper velit. Cras non nunc lorem. Aenean vestibulum nulla non placerat aliquet. Nam at turpis venenatis, convallis leo vel, sagittis felis. Sed hendrerit mi a vestibulum interdum. Nullam molestie quam eu dapibus laoreet.

1 ponto

- ☒ a) Sed sed molestie diam, vel iaculis libero. In hac habitasse platea dictumst. Nunc vel rhoncus nisi. Donec faucibus ex faucibus ligula gravida egestas.
- ☐ b) Aliquam bibendum sagittis lorem vitae ornare. Aliquam congue semper sapien sed vehicula. Donec imperdiet ipsum interdum quam congue pellentesque. Proin ultrices quam magna, id varius metus elementum in.
- ☐ c) Vestibulum velit neque, ornare ut velit nec, auctor hendrerit eros.
- ☐ d) Curabitur sit amet vulputate enim. In laoreet, neque et tempus vestibulum, dolor urna fringilla purus, a bibendum quam magna pellentesque lacus.
- ☐ e) Phasellus ut urna odio. Suspendisse justo risus, efficitur vitae sollicitudin ut, elementum a lorem. Sed at euismod dolor, et sollicitudin urna. Fusce vel urna id justo volutpat consequat in eget libero.

As questões são compostas por 1 enunciado e 5 itens, sendo que, entre ele, apenas 1 é o item correto. Você deverá selecionar o item que julgar correto e passar para a questão seguinte.

8º Passo

Ao final de cada seção de questões, você deverá clicar em “Prosseguir” para ir para a próxima seção e repetir este processo em cada seção.

Voltar

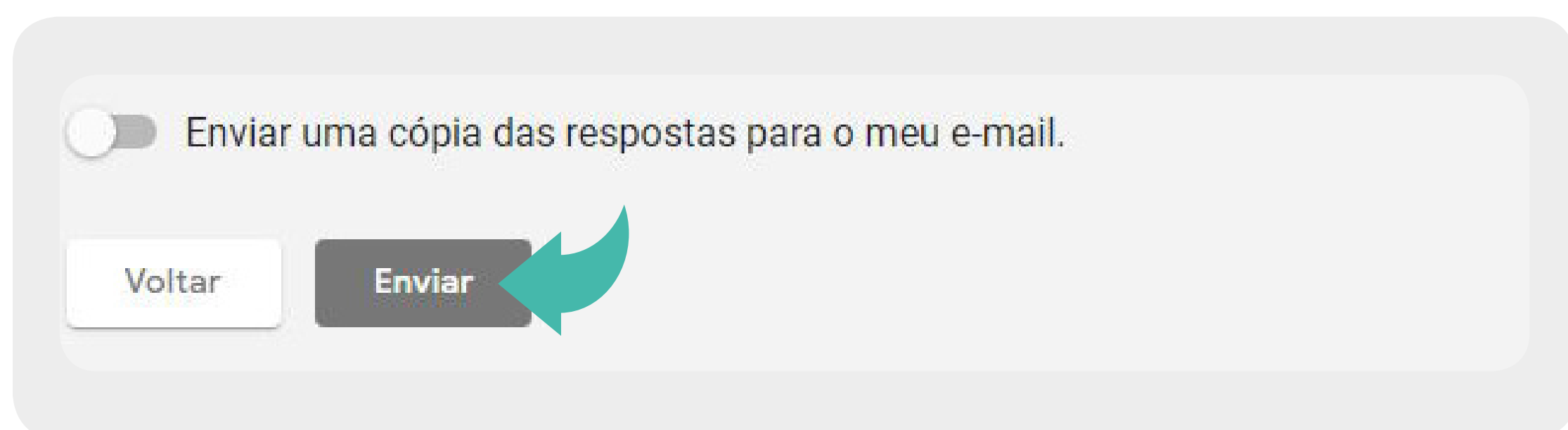
Próxima



Você poderá alternar entre as seções clicando em “Próxima” ou “Voltar”, sem prejuízo das questões que já foram respondidas, pois o sistema salva as questões assim que são marcadas.

9º Passo

Na última seção, haverá o botão “Enviar”, é este botão que finaliza sua prova. Após enviar, não será mais possível editar as questões.



ATENÇÃO

A prova tem duração de 3 horas, contadas a partir do horário de início. Ao final deste prazo, a prova será encerrada de maneira automática. Sugerimos que fique atento ao tempo e faça o envio da prova dentro do prazo proposto. Provas não enviadas não serão salvas e indicam a desclassificação do candidato.