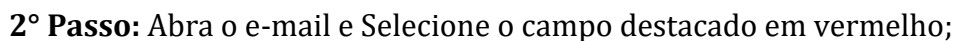


COMO REALIZAR A ASSINATURA ATRAVÉS DO FUSION PLATFORM?

1º Passo: Em seu e-mail, localize em sua caixa de entrada o arquivo para assinatura.


- ## Caixa de entrada

 Visualizar
archive

www.iesb.br - Tel: (61) 3340-3747

COMO REALIZAR A ASSINATURA ATRAVÉS DO FUSION PLATFORM?

3º Passo: Preencha o Captcha, selecione **“verificar”** e em seguida **“continuar”**;

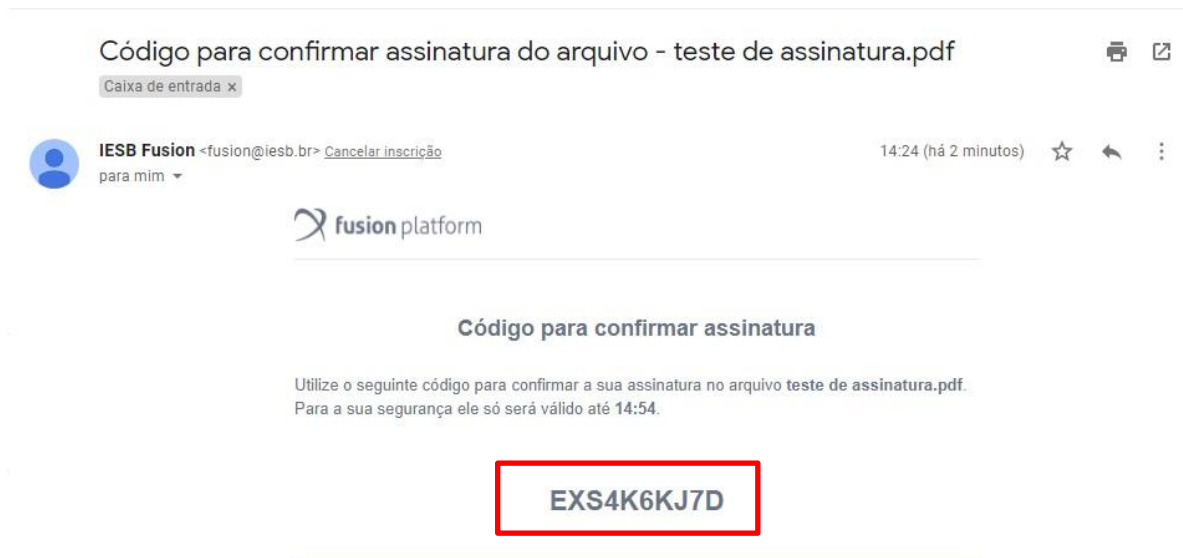


4º Passo: Selecione **“Assinar”**;



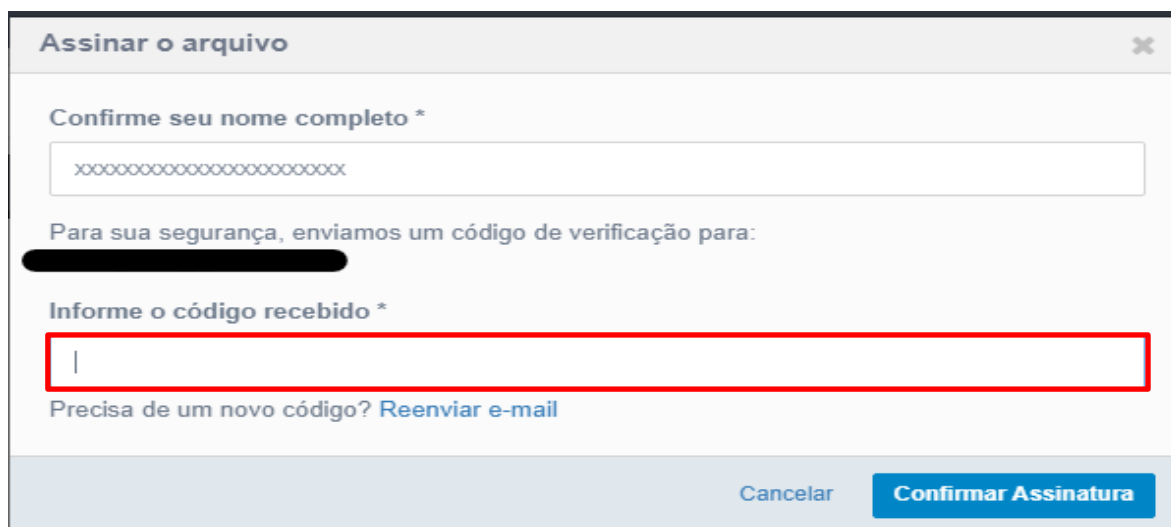
5º Passo: Grave o código de confirmação em seu e-mail;

- Caso não o encontre, verifique o **SPAM**.



6º Passo: Confira o seu nome e e-mail, e informe o seu código de confirmação no campo destacado e vermelho;

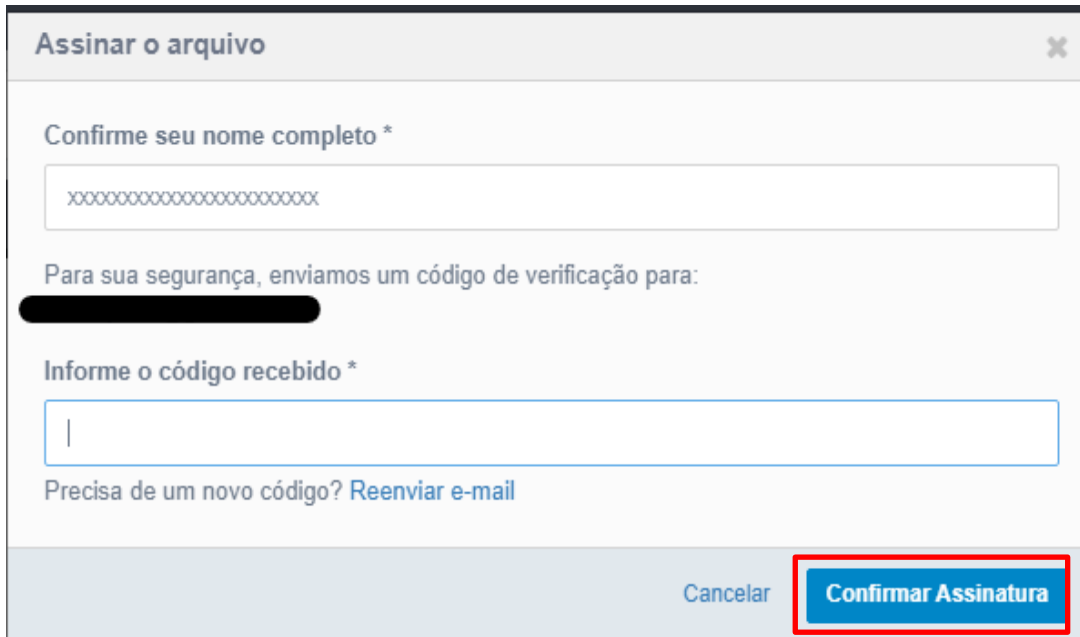
ATENÇÃO!!!: NÃO CLIQUE EM REENVIAR E-MAIL! O CÓDIGO PODE CHEGAR COM ATRASO E CONFUNDIR A CONFIRMAÇÃO. POR ISSO, O RECOMENDADO É AGUARDAR O TEMPO NECESSÁRIO. CASO NÃO O LOCALIZE, VERIFIQUE O SPAM.



The screenshot shows a web form titled 'Assinar o arquivo'. It contains the following fields and elements:

- A label 'Confirme seu nome completo *' above a text input field containing 'xxxxxxxxxxxxxxxxxxxxxxxx'.
- A text prompt: 'Para sua segurança, enviamos um código de verificação para:' followed by a redacted email address.
- A label 'Informe o código recebido *' above a text input field. This field is highlighted with a red border.
- A link 'Precisa de um novo código? Reenviar e-mail' below the code input field.
- At the bottom, there are two buttons: 'Cancelar' and 'Confirmar Assinatura'.

7º Passo: Preenchido o código, clique em **“Confirmar Assinatura”**;



Assinar o arquivo

Confirme seu nome completo *

XXXXXXXXXXXXXXXXXXXX

Para sua segurança, enviamos um código de verificação para:

XXXXXXXXXX

Informe o código recebido *


Precisa de um novo código? [Reenviar e-mail](#)

Cancelar Confirmar Assinatura

8º Passo: Após clicar em **“Confirmar Assinatura”**, o processo de assinatura será concluído.



Assinar o arquivo



Arquivo assinado com sucesso!

Você receberá um e-mail com o arquivo assinado junto do protocolo assim que o processo de assinatura for finalizado.

Fechar