





Sessão Solene de Colaçoão de Grau

2º Semestre e
4º Módulo EAD de 2023



o que é?

Sessão Solene de Colação de Grau

A outorga de grau acadêmico é a confirmação de que o aluno concluiu todos os requisitos para exercer uma profissão de nível superior. Para receber o diploma, é necessário colar grau, em uma cerimônia obrigatória realizada pela instituição de ensino superior. **A Portaria nº 1095 do MEC** dispõe sobre a disposição e registro de diplomas de curso superior de graduação. Alguns procedimentos são necessários para que a colação de grau seja realizada da melhor maneira.



Calendário da Colação de Grau



Datas da Colação

01 e 08 de fevereiro
de 2024



Horário e Local

- 20 horas
- Centro Universitário
IESB - Campus Edson
Machado (Sul)

SGAS Quadra 613/614, Via L2
Sul - Asa Sul



Transmissão

youtube.com/CanalIESB



01 de Fevereiro

Gestão Comercial
Gestão de Marketing
Gestão de Negócios e Inovação
Gestão de Produção Industrial
Gestão do Agronegócio
Gestão Financeira
Gestão Hospitalar
Gestão Pública
Logística
Processos Gerenciais
Recursos Humanos
Empreendedorismo
Eventos
Secretariado

02 de fevereiro

Administração
Ciências Contábeis
Ciências Econômicas
Pedagogia
Pedagogia - 2ª Licenciatura

05 de Fevereiro

Análise e Desenvolvimento de Sistemas
Big Data e Inteligência Analítica
Ciência da Computação
Ciências de Dados e Inteligência Artificial
Design Gráfico
Engenharia de Computação
Engenharia de Software
Engenharia Elétrica
Internet das Coisas
Jogos Digitais
Rede de Computadores
Segurança da Informação

06 de fevereiro

Arquitetura e Urbanismo
Design de Interiores
Engenharia Civil
Cinema e Mídias Digitais
Design de Animação
Design de Moda
Publicidade e Propaganda
Jornalismo
Marketing Digital
Gestão de Redes Sociais
Teatro

07 de Fevereiro

Biomedicina

Educação Física

Enfermagem

Farmácia

Nutrição

Odontologia

Psicologia

08 de fevereiro

Direito

Gastronomia

Gestão de Serviços

Jurídicos

Serviço Social

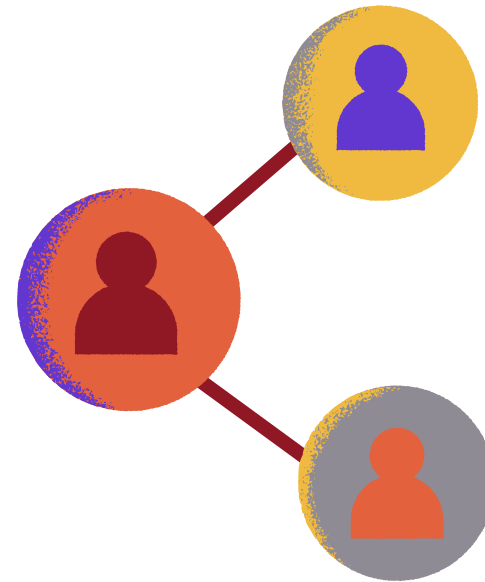
Estética e Cosmética

Relações Internacionais

Equipes Envolvidas



Reitoria
Comissão de Formatura
Secretaria Acadêmica
Coordenadores de Cursos



Representantes de Turmas
Alunos(as) Formandos(as)



Agência Union - Produtora
de Eventos

Formato

A cerimônia de colação de grau será realizada presencialmente, no entanto, os alunos têm a opção de participar remotamente até **23/12/23**, desde que apresentem uma justificativa comprovada. Após essa data, a participação presencial é obrigatória. Aqueles formandos que residem em outros estados poderão participar exclusivamente de forma remota, com a possibilidade de alteração para o formato presencial até **22/01/2024**.

Presencialmente

Capacidade

- 230 formandos por dia;
- Cada formando poderá levar até **10 convidados**;
- Crianças a **partir de 5 anos** contam como convidados



Solenidade

A cerimônia de formatura será organizada e executada pela Agência Union, a empresa responsável pelo evento. Confira abaixo o cronograma do dia:

- Ensaio às 09h da manhã no dia da formatura;
- Aluguel da beca (feito através do site);
- Chegada ao local do evento às 17h.

Organização

- O palco será compartilhado pelos prováveis 230 formandos, além do Reitor, Pró-Reitor, Paraninfo(a), Patrono | Patronesse e Coordenadores de Cursos.
- Na plateia, os convidados dos formandos estarão sentados em grupos de 10 cadeiras cada.



Formato Remoto

Formulário

- Aqueles que não puderem participar da cerimônia de formatura presencial devem preencher um formulário e enviar uma justificativa de ausência até o dia 23/12.



Como ocorrerá?

- A colação no formato remoto, ocorrerá no mesmo dia e horário;
- Será utilizada a plataforma **ZOOM**;
- Link será enviado **72H** antes da data da colação;
- Ingresso na sala virtual **18H**.



Estudantes de outros estados

- Colarão pelo formato remoto serão automaticamente alocados no grupo correspondente.
- Caso deseje colar grau presencialmente, informe na solicitação da colação de grau (colacao@iesb.br) até o dia **22/01/2024** e siga as instruções com a **Agência Union**.



ENADE

A Importância do Exame Nacional de Desempenho de Estudantes (ENADE)

O ENADE é uma ferramenta fundamental não somente para os estudantes concluírem sua graduação, mas também para avaliar o nível de aprendizado e a qualidade do Ensino Superior oferecido pelas Instituições de Ensino Superior em todo o Brasil.



Informações Importantes Sobre a Inscrição no Enade Para Estudantes

Os estudantes não precisam se preocupar com a inscrição no exame, pois essa é responsabilidade dos coordenadores de curso. Contudo, é crucial que todos os alunos participem. É válido lembrar que cada edição do Enade avalia áreas de conhecimento e eixos tecnológicos diferentes, os quais se repetem a cada três anos. Portanto, embora o exame ocorra anualmente, nem todos os cursos participam de todas as edições.



ENADE 2023

Arquitetura e Urbanismo;
Biomedicina;
Enfermagem;
Engenharia Civil;
Engenharia de Computação;
Engenharia Elétrica;
Farmácia;
Nutrição;
Odontologia;
Estética e Cosmética; e
Gestão Hospitalar.





Cronograma

Nossa linha do tempo

Outubro

Reunião com os
Representantes
1ª Etapa - (31/10)

Envio das Informações aos
Representantes e
Coordenação

Novembro

Reunião com os
Representantes
2ª Etapa - (14/11)

Divulgação das informações na
página de colação de grau
(iesb.br/colacao-de-grau)

Início do prazo de Solicitação
da Colação de Grau:
Início do Prazo - **(15/11)**

Aluguel de Beca, a partir do dia
15/11

Acessar:

agenciaunionbsb.com.br

Início do prazo do Formulário
de Justificativa para colar Grau
Remotamente - **(15/11)**

Dezembro

Fim do semestre letivo
16/12 (15/12)

Término do prazo de entrega
de atividades complementares
16/12 (15/12)

Término do prazo do
preenchimento do Formulário
de Justificativa para colar Grau
Remotamente - **(23/12)**

Janeiro/24

Divulgação dos resultados do
**ENADE 2023 - (04 de janeiro
de 2024)**

Início das respostas das
solicitações de colação **(aluno
on-line) - 08/01/2024**

Término do prazo de envio das
atribuições sorteadas -
(20/01/2024)

Término do prazo de
solicitação da colação de grau -
(22/01/2024)

Término do prazo de aluguel
da Beca pelo site da **Agência
Union - (22/01/2024)**

Envio dos links para os
estudantes que colarão
remotamente - **(29/01/2024)**

Fevereiro/24

Início dos dias de colação de
grau
(01 a 08 de fevereiro de 2024)

Entrega do ingressos para os
convidados - **(será feita no dia
de colação de cada curso
pela manhã - a partir de 09H)**

Como solicitar



Para solicitar a colação, é necessário fazê-la entre os dias 15/11/2023 e 22/01/2024. As respostas começarão a ser fornecidas a partir do dia 08/01/2024 e estarão disponíveis em "serviços solicitados" no seu Aluno On-line. As próximas instruções serão fornecidas no comentário da resposta da sua solicitação.

Para solicitar acesse:

NOVO ALUNO ON-LINE:

SECRETARIA VIRTUAL >> SERVIÇOS >> NOVA
SOLICITAÇÃO >> COLAÇÃO DE GRAU

Após marcar sua solicitação, lembre-se de clicar em
"CONCLUIR A SOLICITAÇÃO" e verifique a seção
"SERVIÇOS SOLICITADOS" para garantir que tudo foi
registrado corretamente.

Deferimento:

Para ter a solicitação deferida, o(a) estudante deverá cumprir os seguintes requisitos:

- Ter concluído as disciplinas curriculares e atividades complementares;
- Não ter colado grau anteriormente no mesmo curso;
- Ser formando no 2º semestre e 4º módulo trimestral de 2023, bem como em períodos letivos anteriores;
- Estar em situação regular junto ao ENADE 2023.

Formato remoto:

Caso você não possa estar presente na sessão solene de colação de grau por motivos comprovados, siga estas orientações após solicitar no portal do aluno:

- Preencha o formulário de justificativa disponível;
- Anexe a comprovação do motivo do não comparecimento presencial;
- O prazo para responder o formulário é de 15/11 a 23/12.



Observação

É importante lembrar que o preenchimento do formulário não é suficiente para realizar a solicitação da colação de grau. Na verdade, ele é apenas a etapa subsequente para justificar a ausência no dia da cerimônia.



Acessar:

agenciaunionbsb.com.br >> menu "área do cliente".

>> Opção **"usar código"** e inserir o código "IESB0055", seguir as instruções de preenchimento.

>> Para obter a locação da beca, acesse a aba "meus pagamentos" e emita o boleto no valor de R\$ 80,00 (oitenta reais).



App Iformando:

>> Baixar o app >> clicar na opção "Tenho um Código".

>> Inserir o código "IESB0055", seguir as instruções de preenchimento

>> Clicar em "Declaro que li e concordo com o termos e condições"

>> Para alugar a beca, clique em "menu" e depois em "meus pagamentos". Lá, você poderá emitir o boleto de R\$80,00 (oitenta reais) para efetuar o pagamento.



Aluguel da Beca

Dia da Colação

Formato Presencial

Manhã - 09 Horas

O ensaio da colação será feito no **mesmo dia e local** da cerimônia para garantir a preparação de todos.

Serão fornecidos **10 convites** individuais para acesso ao evento.

Pessoas com **funções específicas** durante a cerimônia devem estar **presentes** no ensaio.

Tarde - 17 Horas

Chegada dos estudantes e convidados;

Apresentação **obrigatória** do convite individual;

Credenciamento e assinatura da ata;

Sessão de fotos e recebimento da beca.

Noite - 20 Horas

Início da Sessão Solene de Colação de Grau - **20H**

Transmissão simultânea no canal do **IESB no Youtube** 

Devolução das Becas após o encerramento da solenidade

Dia da Colação

Formato Remoto



72 horas antes

Receberá e-mail contendo o link da sala virtual do dia da colação de grau do seu curso

Observar instruções de acesso no e-mail

O app da sala virtual será o **ZOOM** 



Dia da Colação - Tarde

Entrar na Sala Virtual as **18H**


Usar trajes formais

Entrar na sala virtual se identificando com o **nome completo + Abreviação do nome de seu curso** (Ex: "Felipe Dias Souza - ADM");



Dia da Colação - Noite

Início da Sessão Solene de Colação de Grau - **20H**

Transmissão simultânea no canal do
Youtube do IESB 

PRESENÇA NA COLAÇÃO DE GRAU, está condicionada em estar logado na sala virtual até o **término** da sessão solene

Assinatura da Ata de Colação de Grau



Roteiro da Sessão Solene

1 Abertura da sessão;

1 Entrada dos Formandos;

1 Entrada do Reitor do IESB, Coordenadores de Curso, Paraninfo(a), Patrono(a) e Patronesse da noite;

1 Instalação da Solenidade (Reitor);

1 Entrada das Bandeiras;

1 Ato Cívico (Hino Nacional);

1 Discurso do Orador da Noite;

1 Homenagem aos Pais;

1 Juramento;

1 Outorga de Grau;

1 Chamada Nominal dos Formandos On-line e Presenciais;

1 Entrega das Láureas Acadêmicas;

1 Discurso do Reitor;

1 Homenagem aos alunos (Mensagem da Profa. Dra. Eda Coutinho);

1 Encerramento da Sessão.

Orador da Noite

Em discursos, evite citar nomes de formandos e docentes em situações que possam causar constrangimento. Além disso, não mencione participações em eventos, como congressos e viagens técnicas. É importante evitar reclamações e críticas sobre a instituição ou pessoas que a representam. Em vez disso, utilize outros canais de comunicação para esses assuntos.

O TEXTO DEVE SER COMPOSTO POR CERCA DE 1800 CARACTERES, O QUE REPRESENTA APROXIMADAMENTE 4 MINUTOS DE LEITURA. ADICIONALMENTE, É CRUCIAL QUE O ESTUDANTE ESTEJA PRESENTE NO ENSAIO.





Como Assinar a Ata

As orientações para efetuar a assinatura serão fornecidas pelos funcionários do IESB durante a cerimônia de formatura.

1



Aparecendo a caixa de mensagem "**Confirmado**" estará terminado o processo de assinatura

3

Assinatura da Ata de Colação

- É necessário ter a solicitação de colação de grau deferida para que o aluno possa assinar a ata;
- No dia da cerimônia, é preciso confirmar a presença.



2

Acessar:

NOVO ALUNO ON-LINE

SERVIÇOS ACADÊMICOS

CONFIRMAR TOKEN



Mensagem aos Pais

A mensagem destinada aos pais será entregue por um aluno selecionado do curso sorteado. Essa é uma oportunidade para homenagear todos os pais, tanto os que estão presentes quanto os que não puderam comparecer, pelo papel essencial que desempenharam como fonte de inspiração para os formandos concluírem esta importante etapa da vida.


O TEXTO DEVE SER COMPOSTO POR CERCA DE 1800 CARACTERES, O QUE REPRESENTA APROXIMADAMENTE 4 MINUTOS DE LEITURA. ADICIONALMENTE, É CRUCIAL QUE O ESTUDANTE ESTEJA PRESENTE NO ENSAIO.



Juramentista

Durante a cerimônia de formatura, apenas um juramentista será escolhido para representar todos os formandos em cada dia de celebração. O IESB possui um juramento que é aplicável a todos os cursos e será lido pelo escolhido para este fim.

É CRUCIAL QUE O ESTUDANTE ESTEJA PRESENTE NO ENSAIO.



Outorga de Grau

Durante a cerimônia de outorga de grau, um estudante representará todos os formandos da noite. Ele se apresentará diante da mesa de honra para receber a outorga de grau do Reitor. Em seguida, cada formando seguirá o mesmo procedimento e receberá oficialmente seu grau.

É CRUCIAL QUE O ESTUDANTE ESTEJA PRESENTE NO ENSAIO.



Bandeiras

Os alunos terão a honra de representar a pátria brasileira, o estado do Distrito Federal e a instituição Centro Universitário IESB durante a sessão solene cívica.

É CRUCIAL QUE O ESTUDANTE ESTEJA PRESENTE NO ENSAIO.



Paraninfo(a)

Ou(a) Paraninfo(a): A Personalidade que Inspira Prestígio entre os Formandos

O(a) Paraninfo(a) é uma figura de grande importância, que mantém sua reputação inabalável não só entre os estudantes de seu respectivo curso, mas também entre todos aqueles que o admiram. É importante ressaltar que somente um(a) paraninfo(a) será escolhido(a) por dia de colação de grau, representando todos os formandos.

PARA CONVIDAR UM DOCENTE, É NECESSÁRIO FORNECER SEU NOME E INFORMAÇÕES DE CONTATO. ALÉM DISSO, TAMBÉM É POSSÍVEL ENVIAR O CONVITE DIRETAMENTE AO DOCENTE.



Patrono | Patronesse

O papel do padrinho ou madrinha dos formandos é de uma personalidade eminente dentro do corpo científico. Em geral, essa pessoa é reconhecida pela sua competência e notório saber acadêmico, sendo um padrão de referência na área específica de conhecimento.

DEVEM INFORMAR NOME E CONTATO DO DOCENTE
PODEM REALIZAR O CONVITE AO DOCENTE TAMBÉM



Ficou com dúvida?



iesb.br/colacao-de-grau



colacao@iesb.br

