





# Sessão Solene de Colação de Grau

1º Semestre e  
1º e 2º Módulo EAD de 2024

29 de julho a 02 de Agosto



# o que é?

## Sessão Solene de Colação de Grau

A outorga de grau acadêmico é a confirmação de que o aluno concluiu todos os requisitos para exercer uma profissão de nível superior. Para receber o diploma, é necessário colar grau, em uma cerimônia obrigatória realizada pela instituição de ensino superior. **A Portaria nº 1095 do MEC** dispõe sobre a disposição e registro de diplomas de curso superior de graduação. Alguns procedimentos são necessários para que a colação de grau seja realizada da melhor maneira.





# Calendário da Colação de Grau



## Datas da Colação

29 de julho a 02 de  
agosto



## Horário e Local

- 20 horas
- Centro Universitário  
IESB - Campus Edson  
Machado (Sul)

SGAS Quadra 613/614, Via L2  
Sul - Asa Sul



## Transmissão

[youtube.com/CanalIESB](https://youtube.com/CanalIESB)



# 29 de Julho

Administração  
Ciências Contábeis  
Gestão Comercial  
Gestão de Marketing  
Gestão de Negócios e Inovação  
Gestão de Produção Industrial  
Empreendedorismo  
Gestão Financeira  
Gestão Hospitalar  
Gestão Pública  
Logística  
Processos Gerenciais  
Recursos Humanos  
Secretariado

# 30 de Julho

Análise e Desenenvolvimento de  
Sistemas  
Big Data e Inteligência Analítica  
Ciências de Dados e Inteligência Artificial  
Engenharia de Computação  
Engenharia de Software  
Engenharia Elétrica  
Jogos Digitais  
Rede de Computadores  
Segurança da Informação  
Ciência da Computação  
Banco de Dados e Armazenamento de  
Big Data



# 31 de Julho

Arquitetura  
Cinema e Mídias Digitais  
Design de Animação  
Design de Interiores  
Design de Moda  
Design Gráfico  
Engenharia Civil  
Gestão de Redes Sociais  
Jornalismo  
Marketing Digital  
Publicidade e Propaganda  
Teatro

# 01 de Agosto

Direito  
Estética e Cosmética  
Gastronomia  
Gestão de Serviços Jurídicos  
Letras - Língua Portuguesa  
Pedagogia  
Pedagogia - 2ª Licenciatura  
Relações Internacionais  
História

# 02 de Agosto

**Biomedicina**

**Educação Física**

**Enfermagem**

**Farmácia**

**Nutrição**

**Odontologia**

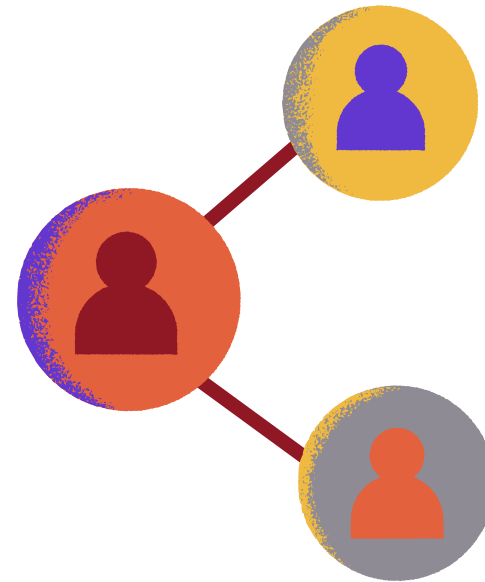
**Psicologia**



# Equipes Envolvidas



**Reitoria**  
**Comissão de Formatura**  
**Secretaria Acadêmica**  
**Coordenadores de Cursos**



**Representantes de Turmas**  
**Alunos(as) Formandos(as)**



**Agência Union - Produtora**  
**de Eventos**

# Formato

A cerimônia de colação de grau será realizada presencialmente, no entanto, os alunos terão a opção de participarem excepcionalmente no formato remoto, requerendo essa opção até **20/06/24**, desde que apresentem uma justificativa comprovada. Após essa data, a participação presencial é obrigatória na sessão solene. Aqueles formandos que residem em outros estados participarão exclusivamente de forma remota, com a possibilidade de alteração para o formato presencial até **01/07/24**.



# Presencialmente

## Capacidade

- 200 formandos por dia;
- Cada formando poderá levar até **10 convidados**;
- Crianças a **partir de 5 anos** contam como convidados



## Organização

- O palco será compartilhado pelos prováveis **200 formandos, além do Reitor, Pró-Reitor, Paraninfo(a), Patrono | Patronesse e Coordenadores de Cursos.**
- Na plateia, os convidados dos formandos estarão sentados em grupos de **10 cadeiras** cada.

## Solenidade

A cerimônia de formatura será **organizada e executada pela Agência Union, a empresa responsável pelo evento.** Confira abaixo o cronograma do dia:

- **Ensaio às 09h da manhã no dia da formatura;**
- **Aluguel da beca (feito através do site);**
- **Chegada ao local do evento às 17h.**





# Formato Remoto

## Formulário

- Aqueles que não puderem participar da cerimônia de formatura presencial devem preencher um formulário e enviar uma justificativa de ausência até o dia **20/06**.



## Como ocorrerá?

- A colação no formato remoto, ocorrerá no **mesmo dia e horário**;
- Será utilizada a plataforma **ZOOM**;
- Link será enviado **72H** antes da data da colação;
- Ingresso na sala virtual **18H**.



## Estudantes de outros estados

- Colarão pelo formato remoto serão automaticamente alocados no grupo correspondente.
- Caso deseje colar grau presencialmente, informe na solicitação da colação de grau ([colacao@iesb.br](mailto:colacao@iesb.br)) até o dia **01/07** e seguir as instruções com a **Agência Union**.





# ENADE

## A Importância do Exame Nacional de Desempenho de Estudantes (ENADE)

O ENADE é uma ferramenta fundamental não somente para os estudantes concluírem sua graduação, mas também para avaliar o nível de aprendizado e a qualidade do Ensino Superior oferecido pelas Instituições de Ensino Superior em todo o Brasil.



## Informações Importantes Sobre a Inscrição no Enade Para Estudantes

Os estudantes não precisam se preocupar com a inscrição no exame, pois essa é responsabilidade dos coordenadores de curso. Contudo, é crucial que todos os alunos participem. É válido lembrar que cada edição do Enade avalia áreas de conhecimento e eixos tecnológicos diferentes, os quais se repetem a cada três anos. Portanto, embora o exame ocorra anualmente, nem todos os cursos participam de todas as edições.



# ENADE 2023

Arquitetura e Urbanismo;  
Biomedicina;  
Enfermagem;  
Engenharia Civil;  
Engenharia de Computação;  
Engenharia Elétrica;  
Farmácia;  
Nutrição;  
Odontologia;  
Estética e Cosmética; e  
Gestão Hospitalar.







# Cronograma

## Nossa linha do tempo

### Maio

Reunião com os Representantes  
**1ª Etapa - (08/05)**

Envio das Informações aos Representantes e  
Coordenação

Fim do período letivo  
**1º Módulo de 2024 - 09/05**

Reunião com os Representantes  
**2ª Etapa - (25/05)**

Divulgação na página de colação de grau  
**([iesb.br/colacao-de-grau](http://iesb.br/colacao-de-grau))**

Início do prazo de Solicitação da Colação de Grau:  
**Início do Prazo - (13/05)**

Aluguel de Beca:  
**início do prazo 13/05**  
**Acessar: [agenciaunionbsb.com.br](http://agenciaunionbsb.com.br)**

Início do prazo do **Formulário de Justificativa para  
colar Grau Remotamente - (13/05)**

### Junho

**Término do prazo** do preenchimento do **Formulário de  
Justificativa para colar Grau Remotamente - (20/06)**

Fim do semestre letivo - **Presencial**  
**1º Semestre de 2024 (30/06)**

**Término do prazo** de entrega de **atividades  
complementares 1º semestre de 2024 (30/06)**

### Julho

Início das respostas das solicitações de colação  
**(aluno on-line) - 05/07**

Fim do Período letivo - **EAD**  
**2º módulo (09/07)**

**Término do prazo** de entrega de **atividades  
complementares**  
**EAD 2º módulo (09/07)**

**Término do prazo** de envio das atribuições sorteadas -  
**(14/07)**

**Término do prazo** de solicitação da colação de grau  
**aluno online - (19/07)**

**Término do prazo** de aluguel da Beca  
**pelo site da Agência Union - (15/07)**

**Envio dos links** para os estudantes que colarão  
remotamente - **(25/07)**

**Início** das sessões solenes de colação de colação de grau -  
**(29/07)**

# Como solicitar



Para solicitar a colação, é necessário fazê-la entre os dias **13/05 e 19/07**. As respostas começarão a ser fornecidas a partir do dia **05/07** e estarão disponíveis em "**serviços solicitados**" no seu **Aluno On-line**. As próximas instruções serão fornecidas no comentário da resposta da sua solicitação.

## Para solicitar acesse:

### NOVO ALUNO ON-LINE:

SECRETARIA VIRTUAL >> SERVIÇOS >> NOVA SOLICITAÇÃO >> ADICIONAR SERVIÇO >> COLAÇÃO DE GRAU >> AVANÇAR

Após marcar sua solicitação, lembre-se de clicar em "**CONCLUIR A SOLICITAÇÃO**" e verifique a seção "**SERVIÇOS SOLICITADOS**" para garantir que tudo foi registrado corretamente.

## Deferimento:

Para ter a solicitação deferida, o(a) estudante deverá cumprir os seguintes requisitos:

- Ter **concluído** as disciplinas curriculares e atividades complementares;
- Não ter colado grau anteriormente no mesmo curso;
- Ser formando no **1º semestre e 1º e 2º módulo trimestral de 2023**, bem como em períodos letivos anteriores;
- Estar em situação regular junto ao **ENADE 2023**.

## Formato remoto:

siga estas orientações após solicitar no portal do aluno:

- Preencha o **formulário de justificativa disponível até o dia 20/06**.
- Anexe a comprovação do motivo do não comparecimento presencial;



# Observação

É importante lembrar que o preenchimento do formulário não é suficiente para realizar a solicitação da colação de grau. Na verdade, ele é apenas a etapa subsequente para justificar a ausência no dia da cerimônia.





## Acessar:

[agenciaunionbsb.com.br](http://agenciaunionbsb.com.br) >> menu "área do cliente".

>> Opção "**usar código**" e inserir o código "IESB44", seguir as instruções de preenchimento.

>> Para obter a locação da beca, acesse a aba "meus pagamentos" e emita o boleto no valor de R\$ 100,00 (cem reais).



## App Iformando:

>> Baixar o app >> clicar na opção "Tenho um Código".

>> Inserir o código "IESB44", seguir as instruções de preenchimento

>> Clicar em "Declaro que li e concordo com o termos e condições"

>> Para alugar a beca, clique em "menu" e depois em "meus pagamentos". Lá, você poderá emitir o boleto de R\$100,00 (cem reais) para efetuar o pagamento.



# Aluguel da Beca

# Dia da Colação

## Formato Presencial

### Manhã - 09 Horas

O ensaio da colação será feito no **mesmo dia e local** da cerimônia para garantir a preparação de todos.

Serão fornecidos **10 Tickets de Ingresso** individuais para acesso ao evento.

Pessoas com **funções específicas** durante a cerimônia devem estar **presentes** no ensaio.

### Tarde - 17 Horas

Chegada dos estudantes e convidados;

Apresentação **obrigatória** do Ticket individual;

Credenciamento e assinatura da ata;

Sessão de fotos e recebimento da beca.

### Noite - 20 Horas


Início da Sessão Solene de Colação de Grau - **20H**

Transmissão simultânea no canal do **IESB no Youtube** 

Devolução das Becas após o encerramento da solenidade

# Dia da Colação

## Formato Remoto



### 72 horas antes

Receberá e-mail contendo o link da sala virtual do dia da colação de grau do seu curso

-----  
Observar instruções de acesso no e-mail

-----  
O app da sala virtual será o **ZOOM** 



### Dia da Colação - Tarde

Entrar na Sala Virtual as **18H**


-----  
Usar trajes formais

-----  
Entrar na sala virtual se identificando com o **nome completo + Abreviação do nome de seu curso** (Ex: "Felipe Dias Souza - ADM");



### Dia da Colação - Noite

Início da Sessão Solene de Colação de Grau - **20H**

-----  
Transmissão simultânea no canal do  
**Youtube do IESB** 

-----  
**PRESENÇA NA COLAÇÃO DE GRAU**, está condicionada em estar logado na sala virtual até o **término** da sessão solene

-----  
Assinatura da Ata de Colação de Grau





# Roteiro da Sessão Solene

1 Abertura da sessão;

1 Entrada dos Formandos;

1 Entrada do Reitor do IESB, Coordenadores de Curso, Paraninfo(a), Patrono(a) e Patronesse da noite;

1 Instalação da Solenidade (Reitor);

1 Entrada das Bandeiras;

1 Ato Cívico (Hino Nacional);

1 Discurso do Orador da Noite;

1 Homenagem aos Pais;

1 Juramento;

1 Outorga de Grau;

1 Chamada Nominal dos Formandos On-line e Presenciais;

1 Entrega das Láureas Acadêmicas;

1 Discurso do Reitor;

1 Homenagem aos alunos (Mensagem da Profa. Dra. Eda Coutinho);

1 Encerramento da Sessão.

# Orador da Noite

Em discursos, evite citar nomes de formandos e docentes em situações que possam causar constrangimento. Além disso, não mencione participações em eventos, como congressos e viagens técnicas. É importante evitar reclamações e críticas sobre a instituição ou pessoas que a representam. Em vez disso, utilize outros canais de comunicação para esses assuntos.

**O TEXTO DEVE SER COMPOSTO POR CERCA DE 1800 CARACTERES, O QUE REPRESENTA APROXIMADAMENTE 4 MINUTOS DE LEITURA. ADICIONALMENTE, É CRUCIAL QUE O ESTUDANTE ESTEJA PRESENTE NO ENSAIO.**





# Mensagem aos Pais

A mensagem destinada aos pais será entregue por um aluno selecionado do curso sorteado. Essa é uma oportunidade para homenagear todos os pais, tanto os que estão presentes quanto os que não puderam comparecer, pelo papel essencial que desempenharam como fonte de inspiração para os formandos concluírem esta importante etapa da vida.

**O TEXTO DEVE SER COMPOSTO POR CERCA DE 1800 CARACTERES, O QUE REPRESENTA APROXIMADAMENTE 4 MINUTOS DE LEITURA. ADICIONALMENTE, É CRUCIAL QUE O ESTUDANTE ESTEJA PRESENTE NO ENSAIO.**



# Juramentista

Durante a cerimônia de formatura, apenas um juramentista será escolhido para representar todos os formandos em cada dia de celebração. O IESB possui um juramento que é aplicável a todos os cursos e será lido pelo escolhido para este fim.

**É CRUCIAL QUE O ESTUDANTE ESTEJA PRESENTE NO ENSAIO.**





# Outorga de Grau

Durante a cerimônia de outorga de grau, um estudante representará todos os formandos da noite. Ele se apresentará diante da mesa de honra para receber a outorga de grau do Reitor. Em seguida, cada formando seguirá o mesmo procedimento e receberá oficialmente seu grau.

**É CRUCIAL QUE O ESTUDANTE ESTEJA PRESENTE NO ENSAIO.**



# Bandeiras

Os alunos terão a honra de representar a pátria brasileira, o estado do Distrito Federal e a instituição Centro Universitário IESB durante a sessão solene cívica.

**É CRUCIAL QUE O ESTUDANTE ESTEJA PRESENTE NO ENSAIO.**





# Paraninfo(a)

Ou(a) Paraninfo(a): A Personalidade que Inspira Prestígio entre os Formandos

O(a) Paraninfo(a) é uma figura de grande importância, que mantém sua reputação inabalável não só entre os estudantes de seu respectivo curso, mas também entre todos aqueles que o admiram. É importante ressaltar que somente um(a) paraninfo(a) será escolhido(a) por dia de colação de grau, representando todos os formandos.

**Obs: fará um discurso.**

PARA CONVIDAR UM DOCENTE, É NECESSÁRIO FORNECER SEU NOME E INFORMAÇÕES DE CONTATO. ALÉM DISSO, TAMBÉM É POSSÍVEL ENVIAR O CONVITE DIRETAMENTE AO DOCENTE.



# Patrono | Patronesse

O papel do padrinho ou madrinha dos formandos é de uma personalidade eminente dentro do corpo científico. Em geral, essa pessoa é reconhecida pela sua competência e notório saber acadêmico, sendo um padrão de referência na área específica de conhecimento.

**DEVEM INFORMAR NOME E CONTATO DO DOCENTE**  
**PODEM REALIZAR O CONVITE AO DOCENTE TAMBÉM**





# Ficou com dúvida?



[iesb.br/colacao-de-grau](https://iesb.br/colacao-de-grau)



[colacao@iesb.br](mailto:colacao@iesb.br)

